

PROJET


Justitia^{4.0}

Enregistrement SwissID et intégration sur justitia.swiss pour TRAIN

Introduction



Ce guide vous accompagne dans vos premières démarches sur l'environnement de test TRAIN de la plateforme justitia.swiss. Destiné aux avocats, avocates, collaborateurs et collaboratrices des autorités judiciaires participant aux essais pilotes, cet environnement vous permet de vous familiariser avec la plateforme en toute sécurité avant de l'utiliser en production pour la phase pilote à proprement parlée. Pour accéder à TRAIN, vous devrez créer un compte test via SwissID ou TRUST ID. Voici comment procéder si vous avez choisi SwissID pour vous enregistrer sur l'environnement TRAIN:

1. Enregistrement sur SwissID


 **SwissID**

Créer un compte SwissID

Vous créez un compte SwissID pour vous connecter à SwissID.

Titre	<input type="radio"/> Madame	<input type="radio"/> Monsieur
Prénom		
Nom de famille		
Adresse e-mail		
Mot de passe		
Répéter mot de passe		

J'accepte les [CG SwissID](#).



Besoin d'aide?

- **À quoi mon mot de passe doit-il ressembler?**
- **Se connecter à un compte existant**

Veillez vous rendre sur [swissid.ch/faq](https://www.swissid.ch/faq) si vous avez des questions relatives à l'utilisation de SwissID.

» Ouvrir l'URL pour l'enregistrement (système de test «SwissID»)
<https://login.sandbox.pre.swissid.ch/login/registration>


La page d'accueil s'affiche (en bas à droite, vous pouvez sélectionner la langue souhaitée).

» Remplissez tous les champs et acceptez les conditions générales de SwissID. Ensuite, vous recevrez un code de vérification par e-mail.



Saisir le code de vérification

Veillez saisir le code que nous avons envoyé à votre adresse
e-mail



» Saisissez le code de vérification et confirmez via la flèche.

Après avoir saisi le code de vérification, le compte est configuré.
Vous recevrez un e-mail de confirmation avec une indication pour
vérifier votre identité.

Remarque: La vérification de votre identité selon les instructions de
l'e-mail n'est pas nécessaire pour les étapes suivantes.

2. Premier enregistrement d'un profil sur la plateforme justitia.swiss avec le SwissID-Account

**Bienvenue chez
Justitia.Swiss**

Connexion avec e-démarches Genève

Connexion avec EJPD SSO Portal

Connexion avec Fribourg IDP

Connexion avec Kanton Zürich IDP

Connexion avec SwissID

Connexion avec TrustID

ou

Nom d'utilisateur


Mot de passe

Connexion

Deutsch | **Français** | Italiano | English


» Ouvrir l'URL de la plateforme justitia.swiss sur TRAIN
<https://platform.train.justitia.swiss/>

» Sur la page suivante, sélectionnez «Connexion avec SwissID».

 ×

Se connecter à Justitia.Swiss

🔓




Besoin d'aide?

- **Créer un compte**
- **Mot de passe oublié?**


Veillez vous rendre sur swissid.ch/faq si vous avez des questions relatives à l'utilisation de SwissID. Veuillez consulter le site Web Justitia.Swiss pour toutes les autres questions.

» Sur la page de connexion pour justitia.swiss, entrez les identifiants de connexion que vous venez de créer et confirmez avec la flèche.

 ×

Confirmer par un code SMS

Justitia.Swiss utilise l'authentification à deux facteurs pour une sécurité accrue. Veuillez saisir votre numéro de portable pour confirmer votre connexion à l'aide d'un code reçu par SMS.



Veillez vous rendre sur swissid.ch/faq si vous avez des questions relatives à l'utilisation de SwissID. Veuillez consulter le site Web Justitia.Swiss pour toutes les autres questions.

Une fois inscrit sur la plateforme justitia.swiss, vous devrez confirmer votre identité en deux étapes.

Bien que le système demande un code par SMS, l'environnement de test de SwissID envoie ces **codes par e-mail** à l'adresse liée à votre compte. Pensez à vérifier également votre dossier spam.



Confirmer la validation de données

Pour l'utilisation de certains services de Justitia.Swiss, vos données personnelles seront requises. Si vous poursuivez, vous consentez à ce que les données suivantes soient transmises.

Sexe **Femme**

Titre **Madame**

Prénom

Nom de famille

Langue

Adresse e-mail

Confirmer

Annuler

Si vous ne validez pas ces données, vous ne pourrez utiliser qu'une version limitée de certains services de Justitia.Swiss.

Veillez confirmer la fenêtre «Validation des données» car vous ne pourrez utiliser pleinement les fonctionnalités de la plateforme justitia.swiss que si vous avez donné votre accord.

Registre des personnes privées

2/2

Votre nom

Votre langue préférée

Choisissez votre langue préférée pour l'affichage des titres, des messages et des autres textes. Vous pouvez changer de langue à tout moment.

- Deutsch
- Français
- Italiano
- English

Conditions générales d'utilisation

La plateforme Justitia.Swiss est actuellement réservée aux utilisateurs de la phase pilote. Vous trouverez ses conditions d'utilisations sur la page suivante: www.justitia.swiss.

< Retour

S'inscrire maintenant

Variante 1) S'inscrire en tant qu'individu

- » Sélectionner «S'inscrire en tant qu'individu».
- » Sur la page «S'inscrire en tant qu'individu», sélectionnez la langue souhaitée et cliquez sur «S'inscrire maintenant» pour terminer l'inscription.

✓ Personne individuelle enregistrée et connectée



Votre adresse de notification Justitia.Swiss est la suivante :
PWAQR4ZF

Les autorités judiciaires peuvent vous envoyer des documents à cette adresse de notification.
Vous trouverez cette adresse à tout moment en haut de la ligne de titre, en dessous de votre nom.

[Page d'accueil Justitia.Swiss >](#)

[Créer une communication destinée à une autorité judiciaire >](#)

[Adapter l'adresse de réception des avis >](#)

La confirmation de l'inscription s'affiche.

En cliquant sur «Vers la page d'accueil de justitia.swiss», la page d'accueil sera changée.

En cliquant sur «Inviter des membres à l'organisation», vous pouvez inviter d'autres personnes à rejoindre l'organisation(test).

L'enregistrement est ainsi terminé.

Lors de la prochaine connexion, il sera possible de se connecter via la page de connexion justitia.swiss avecvotre identifiant test SwissID.

Enregistrer une organisation

2/2

Votre nom

Votre langue préférée

Choisissez votre langue préférée pour l'affichage des titres, des messages et des autres textes. Vous pouvez changer de langue à tout moment.

- Deutsch
- Français
- Italiano
- English

Nom de l'organisation

Indiquez le nom qui doit être affiché aux autorités judiciaires et indiqué sur les quittances.

Nom de l'organisation (nécessaire)

Conditions générales d'utilisation

La plateforme Justitia.Swiss est actuellement réservée aux utilisateurs de la phase pilote. Vous trouverez ses conditions d'utilisations sur la page suivante: www.justitia.swiss.

< Retour

S'inscrire maintenant

Variante 2) Enregistrer une organisation

- » Sur la page «Enregistrer une organisation», sélectionnez la langue préférée et finalisez l'inscription en cliquant sur «S'inscrire maintenant».

✔ Organisation enregistrée et connectée



Votre adresse de notification Justitia.Swiss est la suivante :
XHBUSZK7

Les autorités judiciaires peuvent vous envoyer des documents à cette adresse de notification.
Vous trouverez cette adresse à tout moment en haut de la ligne de titre, en dessous de votre nom.

[Page d'accueil Justitia.Swiss >](#)

[Inviter des membres dans l'organisation >](#)

[Adapter l'adresse de réception des avis >](#)

La confirmation de l'inscription s'affiche.

En cliquant sur **«Vers la page d'accueil de justitia.swiss»**, la page d'accueil sera changée.

En cliquant sur **«Inviter des membres à l'organisation»**, vous pouvez inviter d'autres personnes à rejoindre l'organisation(test).

L'enregistrement est ainsi terminé.

Lors de la prochaine connexion, il sera possible de se connecter via la page de connexion justitia.swiss avecvotre identifiant test SwissID.